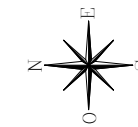


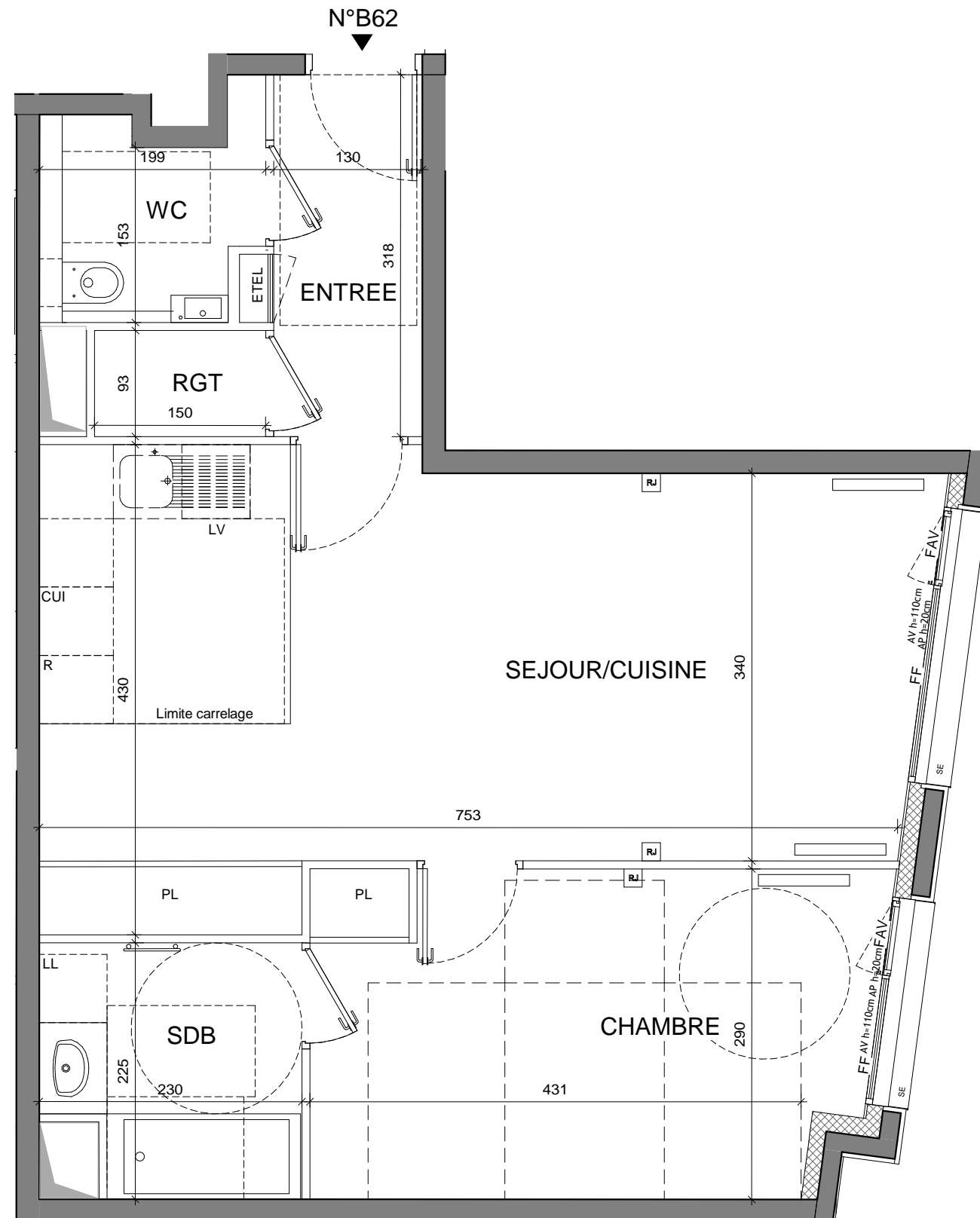
# PETIT

PARIS 19



## HALL B APPARTEMENT DE 2 PIECES n°B62 au 6ème étage

|                                 |                            |
|---------------------------------|----------------------------|
| ENTREE                          | 4.14 m <sup>2</sup>        |
| SEJOUR/CUISINE                  | 28.71 m <sup>2</sup>       |
| CHAMBRE                         | 13.99 m <sup>2</sup>       |
| SDB                             | 4.74 m <sup>2</sup>        |
| WC                              | 3.28 m <sup>2</sup>        |
| RGT                             | 1.40 m <sup>2</sup>        |
| <b>SURFACE TOTALE HABITABLE</b> | <b>56.25 m<sup>2</sup></b> |



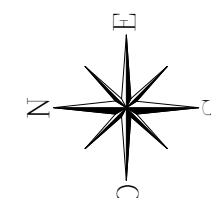
### LEGENDE

|      |   |     |                       |
|------|---|-----|-----------------------|
| RJ   | Prise RJ45                              | VR  | Volets-roulants       |
|      | Sèche serviette                         | AP  | Allège pleine         |
|      | Radiateur                               | AV  | Allège vitrée         |
| R    | Réfrigérateur                           | F   | Fenêtre               |
| LV   | Lave vaisselle                          | PFS | Porte Fenêtre Simple  |
| LL   | Lave linge                              | PFD | Porte Fenêtre Double  |
| CUI  | Cuisson                                 | FAV | Fenêtre Allège vitrée |
| EDEL | Espace technique électrique du logement | FF  | Fenêtre Fixe          |
| PL   | Placard                                 |     | Soffites              |
| GC   | Garde-corps                             |     | Retombée de poutre    |
| SE   | Store extérieur                         |     |                       |

Indice C 05/02/2020

Echelle: 1/50

CLCT Architectes



Nota : Les surfaces des placards sont comprises dans celles des pièces où ils se situent. Des modifications sont susceptibles d'être apportées à ce plan en fonction des nécessités techniques et réglementaires de la réalisation, tant en ce qui concerne les dimensions libres que l'équipement. Les soffites, faux-plafonds, retombées, gaines techniques, canalisations, trappes de visite, descentes d'eaux pluviales, équipements électriques, ne sont pas systématiquement représentés ou le sont à titre indicatif. Les dimensions et les implantations des appareils de chauffage, lorsqu'ils sont représentés, sont indicatifs et seront soumis à la conformité de l'étude thermique.